




**Муниципальное бюджетное общеобразовательное учреждение
«МБОУ Аксаринская основная общеобразовательная школа»**

<p>Рассмотрено Руководитель ШМО МБОУ «Аксаринская ООШ» ЗМР РТ  /Файзуллина И.Б./ Протокол №1 от 27 августа 2020г.</p>	<p>Согласовано Заместитель директора по УР МБОУ «Аксаринская ООШ» ЗМР РТ  /Мирсаева А.А./ Протокол №1 от 28 августа 2020г.</p>	<p>Утверждаю Директор МБОУ «Аксаринская ООШ» ЗМР РТ  /Хасаншин Р.М./ Приказ № 234 от 31 августа 2020г.</p>
--	--	---

РАБОЧАЯ ПРОГРАММА
основного общего образования по предмету
информатика
7-9 класс
Базовый уровень
Срок освоения – 3 года

Разработчик: Галиев Ильшат Закиевич, учитель высшей квалификационной категории

**Рассмотрено на заседании
педагогического совета**

протокол № 1 от «31» августа 2020 г.

Аксарино, 2020

Пояснительная записка.

Учебная программа разработана на основе:

- ☐ Федерального Закона №273-ФЗ от 29.12.2012 «Об образовании в Российской Федерации»;
- ☐ федерального государственного образовательного стандарта основного общего образования второго поколения, утвержденного Приказом Минобразования РФ № 1879;
- ☐ примерной основной образовательной программы основного общего образования
- ☐ Основная образовательная программа основного общего образования на МБОУ «Аксаринская ООШ» ЗМР РТ
- ☐ федерального перечня учебников, рекомендованных (допущенных) к использованию в образовательном процессе в образовательных учреждениях, реализующих программы общего образования.

Для реализации данной программы используется предметная линия учебников Семакина И.Г., Информатика, учебник 7, 8, 9 класс, издательство: БИНОМ. Лаборатория знаний. Учебники имеет гриф «Рекомендовано Министерством образования Российской Федерации» и включен в Перечень учебников, рекомендованных для использования в образовательных учреждениях РФ на 2020-2021 учебный год и соответствующих требованиям ФГОС.

Общие цели основного общего образования с учетом специфики учебного предмета «Информатика»

Целью реализации основной образовательной программы основного общего образования по предмету «Информатика» является усвоение содержания предмета «Информатика» и достижение обучающимися результатов изучения в соответствии с требованиями, установленными Федеральным государственным образовательным стандартом основного общего образования.

В соответствии с ФГОС изучение информатики в основной школе должно обеспечить:

- формирование информационной и алгоритмической культуры; формирование представления о компьютере как универсальном устройстве обработки информации; развитие основных навыков и умений использования компьютерных устройств;
- формирование представления об основных изучаемых понятиях: информация, алгоритм, модель – и их свойствах;
- развитие алгоритмического мышления, необходимого для профессиональной деятельности в современном обществе; развитие умений составить и записать алгоритм для конкретного исполнителя; формирование знаний об алгоритмических конструкциях, логических значениях и операциях; знакомство с одним из языков программирования и основными алгоритмическими структурами — линейной, условной и циклической;
- формирование умений формализации и структурирования информации, умения выбирать способ представления данных в соответствии с поставленной задачей — таблицы, схемы, графики, диаграммы, с использованием соответствующих программных средств обработки данных;
- формирование навыков и умений безопасного и целесообразного поведения при работе с компьютерными программами и в Интернете, умения соблюдать нормы информационной этики и права.

Поскольку курс информатики для основной школы (7–9 классы) носит общеобразовательный характер, то его содержание должно обеспечивать успешное обучение на следующей ступени общего образования. Вместе с тем, большое место в курсе занимает технологическая составляющая, решающая метапредметную задачу информатики, определенную в ФГОС: формирование ИКТ-компетентности учащихся. Упор делается на понимание идей и принципов, заложенных в информационных технологиях, а не на последовательности манипуляций в средах конкретных программных продуктов.

В соответствии с ФГОС, курс нацелен на обеспечение реализации трех групп образовательных результатов: личностных, метапредметных и предметных. Важнейшей задачей изучения информатики в школе является воспитание и развитие качеств личности, отвечающих требованиям информационного общества. В частности, одним из таких качеств является приобретение учащимися информационно-коммуникационной компетентности (ИКТ-компетентности). Многие составляющие ИКТ-компетентности входят в комплекс *универсальных учебных действий*. Таким образом, часть метапредметных результатов образования в курсе информатики входят в структуру предметных результатов, т.е. становятся непосредственной целью обучения и отражаются в содержании изучаемого материала. Поэтому курс несет в себе значительное межпредметное, интегративное содержание в системе основного общего образования.

Общая характеристика учебного предмета

Информатика – это естественнонаучная дисциплина о закономерностях протекания информационных процессов в системах различной природы, а также о методах и средствах их автоматизации. Многие положения, развиваемые информатикой, рассматриваются как основа создания и использования информационных и коммуникационных технологий — одного из наиболее значимых технологических достижений современной цивилизации. Вместе с математикой, физикой, химией, биологией курс информатики закладывает основы естественнонаучного мировоззрения. Информатика имеет большое и все возрастающее число междисциплинарных связей, причем как на уровне понятийного аппарата, так и на уровне инструментария. Многие предметные знания и способы деятельности (включая использование средств ИКТ), освоенные обучающимися на базе информатики, находят применение как в рамках образовательного процесса при изучении других предметных областей, так и в иных жизненных ситуациях, становятся значимыми для формирования качеств личности, т. е. ориентированы на формирование метапредметных и личностных результатов. На протяжении всего периода становления школьной информатики в ней накапливался опыт формирования образовательных результатов, которые в настоящее время принято называть современными образовательными результатами. Одной из основных черт нашего времени является всевозрастающая изменчивость окружающего мира. В этих условиях велика роль фундаментального образования, обеспечивающего профессиональную мобильность человека, готовность его к освоению новых технологий, в том числе, информационных. Необходимость подготовки личности к быстро наступающим переменам в обществе требует развития разнообразных форм мышления, формирования у учащихся умений организации собственной учебной деятельности, их ориентации на деятельностную жизненную позицию. В содержании курса информатики основной школы сделан акцент на изучении фундаментальных основ информатики, формировании информационной культуры, развитии алгоритмического мышления.

Место учебного предмета в учебном плане

Предмет информатика 7-9 класс входит в компонент образовательного учреждения. Данный курс обеспечивает непрерывность изучения предмета Информатика в среднем звене. На изучение курса в 7, 8 классе отводится по 35 часов, в 9 классе 34 часов (1 час в неделю). Данный курс проводится в урочное время, стоит в школьном расписании как урок.

Личностные и метапредметные результаты освоения учебного предмета

При изучении курса «Информатика» в соответствии с требованиями ФГОС формируются следующие **личностные результаты**:

1. *Формирование целостного мировоззрения, соответствующего современному уровню развития науки и общественной практики.*
2. *Формирование коммуникативной компетентности в общении и сотрудничестве со сверстниками и взрослыми в процессе образовательной, общественно-полезной, учебно-исследовательской, творческой деятельности.*
3. *Формирование ценности здорового и безопасного образа жизни.*

При изучении курса «Информатика» в соответствии с требованиями ФГОС формируются следующие **метапредметные результаты**:

1. *Умение самостоятельно планировать пути достижения цели, в том числе альтернативные, осознанно выбирать наиболее эффективные способы решения учебных и познавательных задач.*
2. *Умение оценивать правильность выполнения учебной задачи, собственные возможности ее решения*
3. *Умения определять понятия, создавать обобщения, устанавливать аналогии, классифицировать, устанавливать причинно-следственные связи, строить логическое рассуждение, умозаключение (индуктивное, дедуктивное и по аналогии) и делать выводы.*
4. *Умение создавать, применять и преобразовывать знаки и символы, модели и схемы для решения учебных и познавательных задач.*
5. *Формирование и развитие компетентности в области использования ИКТ (ИКТ-компетенции).*

При изучении курса «Информатика» в соответствии с требованиями ФГОС формируются **предметные результаты**, которые включают: освоенные обучающимися в ходе изучения учебного предмета умения, специфические для данной предметной области, виды деятельности по получению нового знания в рамках учебного предмета, его преобразованию и применению в учебных, учебно-проектных и социально-проектных ситуациях, формирование научного типа мышления, научных представлений о ключевых теориях, типах и видах отношений, владение научной терминологией, ключевыми понятиями, методами и приемами. В соответствии с Федеральным государственным образовательным стандартом общего образования основные предметные результаты изучения информатики в основной школе отражают:

1. *Формирование информационной и алгоритмической культуры; формирование представления о компьютере как универсальном устройстве обработки информации; развитие основных навыков и умений использования компьютерных устройств;*
2. *Формирование представления об основных изучаемых понятиях — «информация», «алгоритм», «модель» — и их свойствах;*

3. Развитие алгоритмического мышления, необходимого для профессиональной деятельности в современном обществе; развитие умений составлять и записывать алгоритм для конкретного исполнителя; формирование знаний об алгоритмических конструкциях, логических значениях и операциях; знакомство с одним из языков программирования и основными алгоритмическими структурами — линейной, условной и циклической;
4. Формирование умений формализации и структурирования информации, умения выбирать способ представления данных в соответствии с поставленной задачей — таблицы, схемы, графики, диаграммы, с использованием соответствующих программных средств обработки данных;
5. Формирование навыков и умений безопасного и целесообразного поведения при работе с компьютерными программами и в Интернете, умения соблюдать нормы информационной этики и права.

Все компетенции, определяемые в данном разделе стандарта, обеспечены содержанием учебного курса «Информатика» для 7, 8, 9 классов.

Предметные результаты ФГОС	
1. Формирование информационной и алгоритмической культуры; формирование представления о компьютере как универсальном устройстве обработки информации; развитие основных навыков и умений использования компьютерных устройств.	
1.1. Формирование информационной и алгоритмической культуры	
1.2. Формирование представления о компьютере как универсальном устройстве обработки информации	
1.3. Развитие основных навыков и умений использования компьютерных устройств	
2. Формирование представления об основных изучаемых понятиях: информация, алгоритм, модель – и их свойства	
2.1. Формирование представления о понятии информации и ее свойствах	
2.2. Формирование представления о понятии алгоритма и его свойствах	
2.3. Формирование представления о понятии модели и ее свойствах	
3. Развитие алгоритмического мышления, необходимого для профессиональной деятельности в современном обществе; развитие умений составить и записать алгоритм для конкретного исполнителя; формирование знаний об алгоритмических конструкциях, логических значениях и операциях; знакомство с одним из языков программирования и основными алгоритмическими структурами – линейной, условной и циклической	
3.1. Развитие умений составить и записать алгоритм для конкретного исполнителя	
3.2. Формирование знаний об алгоритмических конструкциях; знакомство с основными алгоритмическими структурами – линейной, условной и циклической. Формирование знаний о логических значениях и операциях	
3.3. Знакомство с одним из языков программирования	
4. Формирование умений формализации и структурирования информации, умения выбирать способ представления данных в соответствии с поставленной задачей – таблицы, схемы, графики, диаграммы, с использованием соответствующих программных средств обработки данных.	
5. Формирование навыков и умений безопасного и целесообразного поведения при работе с компьютерными программами и в Интернете, умения соблюдать нормы информационной этики и права.	

Описанные личностные, метапредметные и предметные результаты достигаются в учебном процессе, базирующемся на представляемой линии учебников и других компонентов УМК и организованным в соответствии с планированием занятий,

Содержание обучения
7 класс
общее число часов – 35 ч.

1. Введение в предмет Человек и информация 6 ч

Предмет информатики. Роль информации в жизни людей. Содержание базового курса информатики.

Информация и ее виды. Восприятие информации человеком. Информационные процессы

Измерение информации. Единицы измерения информации.

Практика на компьютере: освоение клавиатуры, работа с тренажером; основные приемы редактирования.

Учащиеся должны знать:

- ⇒ связь между информацией и знаниями человека;
- ⇒ что такое информационные процессы;
- ⇒ какие существуют носители информации;
- ⇒ функции языка, как способа представления информации; что такое естественные и формальные языки;
- ⇒ как определяется единица измерения информации — бит (алфавитный подход);
- ⇒ что такое байт, килобайт, мегабайт, гигабайт.

Учащиеся должны уметь:

- ⇒ приводить примеры информации и информационных процессов из области человеческой деятельности, живой природы и техники;
- ⇒ определять в конкретном процессе передачи информации источник, приемник, канал;
- ⇒ приводить примеры информативных и неинформативных сообщений;
- ⇒ измерять информационный объем текста в байтах (при использовании компьютерного алфавита);
- ⇒ пересчитывать количество информации в различных единицах (битах, байтах, Кб, Мб, Гб);
- ⇒ пользоваться клавиатурой компьютера для символьного ввода данных.

2. Компьютер: устройство и программное обеспечение 6 ч

Начальные сведения об архитектуре компьютера.

Принципы организации внутренней и внешней памяти компьютера. Двоичное представление данных в памяти компьютера.

Организация информации на внешних носителях, файлы.

Персональный компьютер. Основные устройства и характеристики. Правила техники безопасности и эргономики при работе за компьютером. Виды программного обеспечения (ПО). Системное ПО. Операционные системы. Основные функции ОС. Файловая структура внешней памяти. Объектно-ориентированный пользовательский интерфейс.

Практика на компьютере: знакомство с комплектацией устройств персонального компьютера, со способами их подключений; знакомство с пользовательским интерфейсом операционной системы; работа с файловой системой ОС (перенос, копирование и удаление файлов, создание и удаление папок, переименование файлов и папок, работа с файловым менеджером, поиск файлов на диске); работа со справочной системой ОС; использование антивирусных программ.

Учащиеся должны знать:

- ⇒ правила техники безопасности и при работе на компьютере;
- ⇒ состав основных устройств компьютера, их назначение и информационное взаимодействие;
- ⇒ основные характеристики компьютера в целом и его узлов (различных накопителей, устройств ввода и вывода информации);
- ⇒ структуру внутренней памяти компьютера (биты, байты); понятие адреса памяти;
- ⇒ типы и свойства устройств внешней памяти;
- ⇒ типы и назначение устройств ввода/вывода;
- ⇒ сущность программного управления работой компьютера;
- ⇒ принципы организации информации на внешних носителях: что такое файл, каталог (папка), файловая структура;
- ⇒ назначение программного обеспечения и его состав.

Учащиеся должны уметь:

- ⇒ включать и выключать компьютер;
- ⇒ пользоваться клавиатурой;
- ⇒ ориентироваться в типовом интерфейсе: пользоваться меню, обращаться за справкой, работать с окнами;
- ⇒ инициализировать выполнение программ из программных файлов;
- ⇒ просматривать на экране директорию диска;
- ⇒ выполнять основные операции с файлами и каталогами (папками): копирование, перемещение, удаление, переименование, поиск;
- ⇒ использовать антивирусные программы.

3. Текстовая информация и компьютер 10ч

Тексты в компьютерной памяти: кодирование символов, текстовые файлы. Работа с внешними носителями и принтерами при сохранении и печати текстовых документов.

Текстовые редакторы и текстовые процессоры, назначение, возможности, принципы работы с ними. Интеллектуальные системы работы с текстом (распознавание текста, компьютерные словари и системы перевода)

Практика на компьютере: основные приемы ввода и редактирования текста; постановка руки при вводе с клавиатуры; работа со шрифтами; приемы форматирования текста; работа с выделенными блоками через буфер обмена; работа с таблицами; работа с нумерованными и маркированными списками; вставка объектов в текст (рисунков, формул); знакомство со встроенными шаблонами и стилями, включение в текст гиперссылок.

При наличии соответствующих технических и программных средств: практика по сканированию и распознаванию текста, машинному переводу.

Учащиеся должны знать:

- ⇒ способы представления символьной информации в памяти компьютера (таблицы кодировки, текстовые файлы);
- ⇒ назначение текстовых редакторов (текстовых процессоров);
- ⇒ основные режимы работы текстовых редакторов (ввод-редактирование, печать, орфографический контроль, поиск и замена, работа с файлами).

Учащиеся должны уметь:

- ⇒ набирать и редактировать текст в одном из текстовых редакторов;
- ⇒ выполнять основные операции над текстом, допускаемые этим редактором;
- ⇒ сохранять текст на диске, загружать его с диска, выводить на печать.

4. Графическая информация и компьютер 6 ч

Компьютерная графика: области применения, технические средства. Принципы кодирования изображения; понятие о дискретизации изображения. Растровая и векторная графика.

Графические редакторы и методы работы с ними.

Практика на компьютере: создание изображения в среде графического редактора растрового типа с использованием основных инструментов и приемов манипулирования рисунком (копирование, отражение, повороты, прорисовка); знакомство с работой в среде редактора векторного типа (можно использовать встроенную графику в текстовом процессоре).

При наличии технических и программных средств: сканирование изображений и их обработка в среде графического редактора.

Учащиеся должны знать:

- ⇒ способы представления изображений в памяти компьютера; понятия о пикселе, растре, кодировке цвета, видеопамяти;
- ⇒ какие существуют области применения компьютерной графики;
- ⇒ назначение графических редакторов;
- ⇒ назначение основных компонентов среды графического редактора растрового типа: рабочего поля, меню инструментов, графических примитивов, палитры, ножниц, ластика и пр.

Учащиеся должны уметь:

- ⇒ строить несложные изображения с помощью одного из графических редакторов;
- ⇒ сохранять рисунки на диске и загружать с диска; выводить на печать.

5. Мультимедиа и компьютерные презентации 7 ч

Что такое мультимедиа; области применения. Представление звука в памяти компьютера; понятие о дискретизации звука. Технические средства мультимедиа. Компьютерные презентации.

Практика на компьютере: освоение работы с программным пакетом создания презентаций; создание презентации, содержащей графические изображения, анимацию, звук, текст, демонстрация презентации с использованием мультимедийного проектора;

При наличии технических и программных средств: запись звука в компьютерную память; запись изображения с использованием цифровой техники и ввод его в компьютер; использование записанного изображения и звука в презентации.

Учащиеся должны знать:

- ⇒ что такое мультимедиа;
- ⇒ принцип дискретизации, используемый для представления звука в памяти компьютера;
- ⇒ основные типы сценариев, используемых в компьютерных презентациях.

Учащиеся должны уметь:

- ⇒ Создавать несложную презентацию в среде типовой программы, совмещающей изображение, звук, анимацию и текст.

8 класс

Общее число часов: 35 ч.

1. Передача информации в компьютерных сетях 8ч (4+4)

Компьютерные сети: виды, структура, принципы функционирования, технические устройства. Скорость передачи данных.

Информационные услуги компьютерных сетей: электронная почта, телеконференции, файловые архивы пр. Интернет. WWW – "Всемирная паутина". Поисковые системы Интернет. Архивирование и разархивирование файлов.

Практика на компьютере: работа в локальной сети компьютерного класса в режиме обмена файлами; Работа в Интернете (или в учебной имитирующей системе) с почтовой программой, с браузером WWW, с поисковыми программами. Работа с архиваторами.

Знакомство с энциклопедиями и справочниками учебного содержания в Интернете (используя отечественные учебные порталы). Копирование информационных объектов из Интернета (файлов, документов).

Создание простой Web-страницы с помощью текстового процессора.

Учащиеся должны знать:

- ⇒ что такое компьютерная сеть; в чем различие между локальными и глобальными сетями;
- ⇒ назначение основных технических и программных средств функционирования сетей: каналов связи, модемов, серверов, клиентов, протоколов;
- ⇒ назначение основных видов услуг глобальных сетей: электронной почты, телеконференций, файловых архивов и др;
- ⇒ что такое Интернет; какие возможности предоставляет пользователю «Всемирная паутина» — WWW.

Учащиеся должны уметь:

- ⇒ осуществлять обмен информацией с файл-сервером локальной сети или с рабочими станциями одноранговой сети;
- ⇒ осуществлять прием/передачу электронной почты с помощью почтовой клиент-программы;
- ⇒ осуществлять просмотр Web-страниц с помощью браузера;
- ⇒ осуществлять поиск информации в Интернете, используя поисковые системы;
- ⇒ работать с одной из программ-архиваторов.

2. Информационное моделирование 4 ч (3+1)

Понятие модели; модели натурные и информационные. Назначение и свойства моделей.

Виды информационных моделей: вербальные, графические, математические, имитационные. Табличная организация информации. Области применения компьютерного информационного моделирования.

Практика на компьютере: работа с демонстрационными примерами компьютерных информационных моделей.

Учащиеся должны знать:

- ⇒ что такое модель; в чем разница между натурной и информационной моделями;
- ⇒ какие существуют формы представления информационных моделей (графические, табличные, вербальные, математические).

Учащиеся должны уметь:

- ⇒ приводить примеры натуральных и информационных моделей;
- ⇒ ориентироваться в таблично организованной информации;
- ⇒ описывать объект (процесс) в табличной форме для простых случаев;

3. Хранение и обработка информации в базах данных 10 ч (5+5)

Понятие базы данных (БД), информационной системы. Основные понятия БД: запись, поле, типы полей, первичный ключ. Системы управления БД и принципы работы с ними. Просмотр и редактирование БД.

Проектирование и создание однотабличной БД.

Условия поиска информации, простые и сложные логические выражения. Логические операции. Поиск, удаление и сортировка записей.

Практика на компьютере: работа с готовой базой данных: открытие, просмотр, простейшие приемы поиска и сортировки; формирование запросов на поиск с простыми условиями поиска; логические величины, операции, выражения; формирование запросов на поиск с составными условиями поиска; сортировка таблицы по одному и нескольким ключам; создание однотабличной базы данных; ввод, удаление и добавление записей.

Знакомство с одной из доступных геоинформационных систем (например, картой города в Интернете).

Учащиеся должны знать:

- ⇒ что такое база данных, СУБД, информационная система;
- ⇒ что такое реляционная база данных, ее элементы (записи, поля, ключи); типы и форматы полей;
- ⇒ структуру команд поиска и сортировки информации в базах данных;
- ⇒ что такое логическая величина, логическое выражение;
- ⇒ что такое логические операции, как они выполняются.

Учащиеся должны уметь:

- ⇒ открывать готовую БД в одной из СУБД реляционного типа;

- ⇒ организовывать поиск информации в БД;
- ⇒ редактировать содержимое полей БД;
- ⇒ сортировать записи в БД по ключу;
- ⇒ добавлять и удалять записи в БД;

4. Табличные вычисления на компьютере 11 ч (6+5)

Двоичная система счисления. Представление чисел в памяти компьютера.

Табличные расчеты и электронные таблицы. Структура электронной таблицы, типы данных: тексты, числа, формулы. Адресация относительная и абсолютная. Встроенные функции. Методы работы с электронными таблицами.

Построение графиков и диаграмм с помощью электронных таблиц.

Математическое моделирование и решение задач с помощью электронных таблиц.

Практика на компьютере: работа с готовой электронной таблицей: просмотр, ввод исходных данных, изменение формул; создание электронной таблицы для решения расчетной задачи; решение задач с использованием условной и логических функций; манипулирование фрагментами ЭТ (удаление и вставка строк, сортировка строк). Использование встроенных графических средств.

Численный эксперимент с данной информационной моделью в среде электронной таблицы.

Учащиеся должны знать:

- ⇒ что такое электронная таблица и табличный процессор;
- ⇒ основные информационные единицы электронной таблицы: ячейки, строки, столбцы, блоки и способы их идентификации;
- ⇒ какие типы данных заносятся в электронную таблицу; как табличный процессор работает с формулами;
- ⇒ основные функции (математические, статистические), используемые при записи формул в ЭТ;
- ⇒ графические возможности табличного процессора.

Учащиеся должны уметь:

- ⇒ открывать готовую электронную таблицу в одном из табличных процессоров;
- ⇒ редактировать содержимое ячеек; осуществлять расчеты по готовой электронной таблице;
- ⇒ выполнять основные операции манипулирования с фрагментами ЭТ: копирование, удаление, вставка, сортировка;
- ⇒ получать диаграммы с помощью графических средств табличного процессора;
- ⇒ создавать электронную таблицу для несложных расчетов.

Повторение курса информатики 8 класса и решение задач по курсу 8 класса 2 ч

9 класс

Общее число часов: 34 ч.

1. Управление и алгоритмы 12 ч

Кибернетика. Кибернетическая модель управления.

Понятие алгоритма и его свойства. Исполнитель алгоритмов: назначение, среда исполнителя система команд исполнителя, режимы работы.

Языки для записи алгоритмов (язык блок-схем, учебный алгоритмический язык). Линейные, ветвящиеся и циклические алгоритмы. Структурная методика алгоритмизации. Вспомогательные алгоритмы. Метод пошаговой детализации.

Практика на компьютере: работа с учебным исполнителем алгоритмов; составление линейных, ветвящихся и циклических алгоритмов управления исполнителем; составление алгоритмов со сложной структурой; использование вспомогательных алгоритмов (процедур, подпрограмм).

Учащиеся должны знать:

- ⇒ что такое кибернетика; предмет и задачи этой науки;
- ⇒ сущность кибернетической схемы управления с обратной связью; назначение прямой и обратной связи в этой схеме;
- ⇒ что такое алгоритм управления; какова роль алгоритма в системах управления;
- ⇒ в чем состоят основные свойства алгоритма;
- ⇒ способы записи алгоритмов: блок-схемы, учебный алгоритмический язык;
- ⇒ основные алгоритмические конструкции: следование, ветвление, цикл; структуры алгоритмов;
- ⇒ назначение вспомогательных алгоритмов; технологии построения сложных алгоритмов: метод последовательной детализации и сборочный (библиотечный) метод.

Учащиеся должны уметь:

- ⇒ при анализе простых ситуаций управления определять механизм прямой и обратной связи;
- ⇒ пользоваться языком блок-схем, понимать описания алгоритмов на учебном алгоритмическом языке;
- ⇒ выполнить трассировку алгоритма для известного исполнителя;
- ⇒ составлять линейные, ветвящиеся и циклические алгоритмы управления одним из учебных исполнителей;
- ⇒ выделять подзадачи; определять и использовать вспомогательные алгоритмы.

2. Введение в программирование (15 ч)

Алгоритмы работы с величинами: константы, переменные, понятие типов данных, ввод и вывод данных.

Языки программирования высокого уровня (ЯПВУ), их классификация. Структура программы на языке Паскаль. Представление данных в программе. Правила записи основных операторов: присваивания, ввода, вывода, ветвления, циклов. Структурный тип данных – массив. Способы описания и обработки массивов.

Этапы решения задачи с использованием программирования: постановка, формализация, алгоритмизация, кодирование, отладка, тестирование.

Практика на компьютере: знакомство с системой программирования на языке Паскаль; ввод, трансляция и исполнение данной программы; разработка и исполнение линейных, ветвящихся и циклических программ; программирование обработки массивов.

Учащиеся должны знать:

- ⇒ основные виды и типы величин;
- ⇒ назначение языков программирования;
- ⇒ что такое трансляция;
- ⇒ назначение систем программирования;
- ⇒ правила оформления программы на Паскале;
- ⇒ правила представления данных и операторов на Паскале;
- ⇒ последовательность выполнения программы в системе программирования..

Учащиеся должны уметь:

- ⇒ работать с готовой программой на Паскале;
- ⇒ составлять несложные линейные, ветвящиеся и циклические программы;
- ⇒ составлять несложные программы обработки одномерных массивов;
- ⇒ отлаживать, и исполнять программы в системе программирования.

3. Информационные технологии и общество 4 ч

Предыстория информационных технологий. История ЭВМ и ИКТ. Понятие информационных ресурсов. Информационные ресурсы современного общества. Понятие об информационном обществе. Проблемы безопасности информации, этические и правовые нормы в информационной сфере.

Учащиеся должны знать:

- ⇒ основные этапы развития средств работы с информацией в истории человеческого общества;
- ⇒ основные этапы развития компьютерной техники (ЭВМ) и программного обеспечения;
- ⇒ в чем состоит проблема безопасности информации;
- ⇒ какие правовые нормы обязан соблюдать пользователь информационных ресурсов.

Учащийся должен уметь:

- ⇒ регулировать свою информационную деятельность в соответствии с этическими и правовыми нормами общества.

4. Повторение курса информатики 2 ч

Календарно - тематическое планирование (7 класс)

№ п/п	№ урока в теме	Название разделов и содержание тем	Всего часов
1. Человек и информация			6
1	1	Предмет информатики. Роль информации в жизни людей.	1
2	2	Информация – одно из основных обобщающих понятий современной науки Правила техники безопасности и эргономики при работе за компьютером	1
3	3	Информация и ее виды. Восприятие информации человеком. Информационные процессы.	1
4	4	Различные аспекты слова «информация»: информация как данные, которые могут быть обработаны автоматизированной системой, и информация как сведения, предназначенные для восприятия человеком <i>Практическая работа № 1.</i> Ввод текстовой и цифровой информации с клавиатуры	1
5	5	Измерение информации. Единицы измерения информации. Единицы измерения длины двоичных текстов: бит, байт, Килобайт и т.д. Количество информации, содержащееся в сообщении.	1
6	6	<i>Практическая работа № 2</i> Вычисление количества информации с помощью калькулятора	1
2. Компьютер: устройство и программное обеспечение			6
7	1	Начальные сведения об архитектуре компьютера: процессор, оперативная память, внешняя энергонезависимая память, устройства ввода-вывода; их количественные характеристики.	1
8	2	Компьютеры, встроенные в технические устройства и производственные комплексы. Роботизированные производства, аддитивные технологии (3D-принтеры). <i>Практическая работа № 3</i> Комплектация персонального компьютера, подключение устройств	1
9	3	Программное обеспечение компьютера. Организация информации на внешних носителях, файлы Носители информации, используемые в ИКТ. История и перспективы развития. Представление об объемах данных и скоростях доступа, характерных для различных видов носителей. Носители информации в живой природе. История и тенденции развития компьютеров, улучшение характеристик компьютеров. Суперкомпьютеры.	1
10	4	Физические ограничения на значения характеристик компьютеров. Параллельные вычисления <i>Практическая работа №4</i> Пользовательский интерфейс операционной системы; работа с файловой системой	1

11	5	Примеры данных: тексты, числа. Дискретность данных. Анализ данных. Возможность описания непрерывных объектов и процессов с помощью дискретных данных. Двоичное представление данных в памяти компьютера	1
12	6	Практическая работа №5 Использование антивирусных программ	1
3. Текстовая информация и компьютер			10
13	1	Символ. Алфавит – конечное множество символов. Текст – конечная последовательность символов данного алфавита. Количество различных текстов данной длины в данном алфавите. Разнообразие языков и алфавитов. Естественные и формальные языки. Алфавит текстов на русском языке.	1
14	2	Кодирование символов одного алфавита с помощью кодовых слов в другом алфавите; кодовая таблица, декодирование. Двоичный алфавит. Представление данных в компьютере как текстов в двоичном алфавите. Практическая работа №6 Кодирование текстовой информации	1
15	3	Текстовые редакторы и текстовые процессоры, назначение, возможности, принципы работы с ними	1
16	4	Практическая работа №7 Основные приемы ввода и редактирования текста в MS Word	1
17	5	Интеллектуальные системы работы с текстом (распознавание текста, компьютерные словари и системы перевода)	1
18	6	Практическая работа №8 Работа со шрифтами, приемы форматирования текста	1
19	7	Таблицы в текстовом документе. Нумерованные и маркированные списки	1
20	8	Практическая работа №9 Таблицы в текстовом документе	1
21	9	Практическая работа №10 Нумерованные и маркированные списки	1
22	10	Практическая работа №11 Вставка объектов в текст (рисунков, формул)	1
4. Графическая информация и компьютер			6
23	1	Компьютерная графика: области применения, технические средства	1
24	2	Практическая работа №12 Кодирование графической информации	1
25	3	Принципы кодирования изображения; понятие о дискретизации изображения. Измерение и дискретизация. Общее представление о цифровом представлении аудиовизуальных и других непрерывных данных. Кодирование цвета. Цветовые модели. Модели RGB и CMYK. Модели HSB и CMY. Глубина кодирования. Знакомство с растровой и	1

		векторной графикой.	
26	4	Практическая работа №13 Создание рисунков в векторном графическом редакторе	1
27	5	Растровая и векторная графика	1
28	6	Практическая работа №14 Редактирование изображений в растровом графическом редакторе	1
5. Мультимедиа и компьютерные презентации			7
29	1	Понятие мультимедиа, области применения. Представление звука в памяти компьютера. Кодирование звука. Разрядность и частота записи. Количество каналов записи.. Оценка количественных параметров, связанных с представлением и хранением изображений и звуковых файлов	1
30	2	Компьютерные презентации.	1
31	3	Практическая работа №15 Создание презентаций в Power Point	1
32	4	Практическая работа №16 Презентации, содержащие графические изображения, анимацию, звук, текст	1
33	5	Практическая работа №17 Использование гиперссылок, регистров в Power Point	1
34	6	Практическая работа №18 Создание презентации на заданную тему	1
35	7	Практическая работа №19 Защита презентации по теме	1
Итого			35

Календарно – тематическое планирование 8 класс

№ ур.	Тема урока	Всего часов
Передача информации в компьютерных сетях (8 ч.)		1
1.	Техника безопасности. Как устроена компьютерная сеть: виды, структура, принципы функционирования, технические устройства. Скорость передачи данных.	1
2.	Аппаратное и программное обеспечение сети	1
3.	Практическая работа: Обмен информацией по локальной сети . Архиваторы.	1
4.	Вводная контрольная работа	1
5.	Интернет и Всемирная паутина. Способы поиска в Интернете Электронная почта и другие информационные услуги сетей Практическая работа: Работа в Интернете с электронной почтой, с поисковыми системами.	1
6.	Практическая работа: Осуществление поиска и обмена информацией. Копирование информационных объектов из Интернета (файлов, документов).	1
7.	Практическая работа: Знакомство с энциклопедиями и справочниками учебного содержания в Интернете (используя отечественные учебные порталы).	1
8.	Контрольная работа №1: «Передача информации в компьютерных сетях»	1
Информационное моделирование (4 ч.)		
9.	Что такое моделирование.	1
10.	Графические информационные модели. Табличные модели.	1
11.	Информационное моделирование на компьютере. Практическая работа: Работа с демонстрационными примерами компьютерных информационных моделей.	1
12.	Контрольная работа №2: Передача информации в компьютерных сетях. Информационное моделирование.	1

Хранение и обработка информации в базах данных (10 ч.)		
13.	Основные понятия баз данных. Что такое система управления базами данных.	1
14.	Практическая работа: Работа с готовой БД	1
15.	Создание и заполнение баз данных. Практическая работа: Создание и заполнение базы данных.	1
16.	Логические выражения и логические операции. Условия выбора и простые логические выражения	1
17.	Практическая работа: Составление условий выбора информации с простыми логическими выражениями.	1
18.	Условия выбора и сложные логические выражения	1
19.	Практическая работа: Составление сложных логических выражения для поиска информации в БД.	1
20.	Сортировка, удаление и добавление записей	1
21.	Практическая работа: Составление команд на сортировку, удаление и добавление записей.	1
22.	Контрольная работа №3: Хранение и обработка информации в БД.	1
Табличные вычисления на компьютере (11 ч.)		
23.	История чисел и систем счисления. Двоичная система счисления.	1
24.	Числа в памяти компьютера	1
25.	Знакомство с электронными таблицами. Ввод информации в электронные таблицы: текстов, чисел, формул.	1
26.	Практическая работа: Работа с готовой ЭТ: просмотр, ввод исходных данных, изменение формул. Создание ЭТ для решения расчетной задачи.	1
27.	Понятие диапазона. Относительная адресация. Статистические функции. Сортировка данных.	1
28.	Практическая работа: Манипулирование фрагментами ЭТ, решение расчетных задач.	1
29.	Графическая обработка данных, абсолютная адресация. Практическая работа: Использование встроенных графических средств.	1
30.	Логические выражения и условная функция. Логические функции.	1
31.	Практическая работа: Решение задач с использованием условной и логической функций.	1
32.	ЭТ и математическое моделирование. Имитационные модели в ЭТ	1
33.	Повторение курса информатики 8 класса и решение задач по курсу 8 класса	1
34.	Итоговая контрольная работа	1
35.	Обобщение курса информатики 8 класса	1

Тематическое планирование (9 класс)

№ урока	Тема урока	Всего часов
	Управление и алгоритмы	12
1	Кибернетическая модель управления. Управление без обратной связи и с обратной связью	1
2	Понятие алгоритма и его свойства. Исполнитель алгоритмов: назначение, среда, система команд, режимы работы.	1
3	Графический учебный исполнитель Работа с учебным исполнителем алгоритмов: построение линейных алгоритмов. Практика на компьютере: работа с учебным исполнителем алгоритмов	1
4	Вводная контрольная работа. Решение задач на тему алгоритмы	1
5	Вспомогательные алгоритмы. Метод последовательной детализации и сборочный метод. Работа с учебным исполнителем алгоритмов: использование вспомогательных алгоритмов	1
6	Язык блок-схем. Использование циклов с предусловием.	1
7	Разработка циклических алгоритмов. Практика на компьютере: составление циклических алгоритмов управления исполнителем	1
8	Ветвления. Использование двухшаговой детализации Практика на компьютере: составление ветвящихся алгоритмов управления исполнителем	1
9	Использование метода последовательной детализации для построения алгоритма. Использование ветвлений. Практика на компьютере: составление алгоритмов со сложной структурой	1
10	Практика на компьютере: использование вспомогательных алгоритмов (процедур, подпрограмм).	1
11	Тест по теме Управление и алгоритмы	1
	Введение в программирование	15
12	Понятие о программировании. Алгоритмы работы с величинами: константы, переменные, основные типы, присваивание, ввод и вывод данных.	1

№ урока	Тема урока	Всего часов
13	Линейные вычислительные алгоритмы	1
14	Построение блок-схем линейных вычислительных алгоритмов (на учебной программе)	1
15	Возникновение и назначение языка Паскаль. Структура программы на языке Паскаль. Операторы ввода, вывода, присваивания.	1
16	Работа с готовыми программами на языке Паскаль: отладка, выполнение, тестирование. Программирование на Паскале линейных алгоритмов. Практика на компьютере: знакомство с системой программирования на языке Паскаль; ввод, трансляция и исполнение данной программы.	1
17	Оператор ветвления. Логические операции на Паскале.	1
18	Разработка программы на языке Паскаль с использованием оператора ветвления и логических операций. Практика на компьютере: разработка и исполнение ветвящихся программ	1
19	Циклы на языке Паскаль	1
20	Разработка программ с использованием цикла с предусловием. Практика на компьютере: разработка и исполнение циклических программ	1
21	Сочетание циклов и ветвлений. Алгоритм Евклида Использование алгоритма Евклида при решении задач	1
22	Одномерные массивы в Паскале	1
23	Разработка программ обработки одномерных массивов. Практика на компьютере: программирование обработки массивов.	1
24	Понятие случайного числа. Датчик случайных чисел в Паскале. Поиск чисел в массиве	1
25	Разработка программы поиска числа в случайно сформированном массиве.	1
26	Поиск наибольшего и наименьшего элементов массива Составление программы на Паскале поиска минимального и максимального элементов	1
27	Сортировка массива Составление программы на Паскале сортировки массива	1
28	Тест по теме «Программное управление работой компьютера»	1
	Информационные технологии и общество	4
29	Предыстория информатики. История ЭВМ, программного обеспечения и ИКТ	1
30	Социальная информатика: информационные ресурсы, информационное общество	1
31	Социальная информатика: информационная безопасность	1
32	Итоговое тестирование по курсу 9 класса	1
33-34	Повторение курса информатики	2

Учебно-методический комплекс (далее УМК), обеспечивающий обучение курсу информатики, в соответствии с ФГОС

1. - Учебник «Информатика» для 7 класса. *Семакин И.Г., Залогова Л.А., Русаков С.В., Шестакова Л.В.* — М.: БИНОМ. Лаборатория знаний, 2012.
2. - Учебник «Информатика» для 8 класса. Авторы: *Семакин И.Г., Залогова Л.А., Русаков С.В., Шестакова Л.В.* — М.: БИНОМ. Лаборатория знаний, 2015.
3. - Учебник «Информатика» для 9 класса. Авторы: *Семакин И.Г., Залогова Л.А., Русаков С.В., Шестакова Л.В.* — М.: БИНОМ. Лаборатория знаний, 2015.
4. **Задачник-практикум** (в 2 томах) под редакцией И.Г.Семакина, Е.К.Хеннера. Издательство БИНОМ. Лаборатория знаний. 2011
5. **Методическое пособие для учителя** (авторы: Семакин И.Г., Шеина Т.Ю.). Издательство БИНОМ. Лаборатория знаний, 2011
6. **Комплект цифровых образовательных ресурсов** (далее ЦОР), помещенный в Единую коллекцию ЦОР (<http://school-collection.edu.ru/>).

Электронные образовательные ресурсы. Образовательные порталы

<http://www.edu.ru> – Образовательный портал «Российской образование»

<http://www.school.edu.ru> – Национальный портал «Российский общеобразовательный портал»

<http://www.ict.edu.ru> – специализированный портал «Информационно-коммуникационные технологии в образовании»

<http://www.valeo.edu.ru/data/index.php> - Специализированный портал «Здоровье и образование»

<http://www.ucheba.ru> - Образовательный портал «УЧЕБА»

<http://www.alledu.ru> – “Все образование в интернет”. Образовательный информационный портал.

<http://www.college.ru> – первый в России образовательный интернет-портал, включающий обучение школьников.

Ресурсы для дистанционных форм обучения

ФИПИ – Государственная итоговая аттестация выпускников 9-х классов в новой форме – <http://www.fipi.ru>.

Планируемые результаты изучения информатики

Планируемые результаты освоения обучающимися основной образовательной программы основного общего образования уточняют и конкретизируют общее понимание личностных, метапредметных и предметных результатов как с позиции организации их достижения в образовательном процессе, так и с позиции оценки достижения этих результатов.

Планируемые результаты сформулированы к каждому разделу учебной программы. Планируемые результаты, характеризующие систему учебных действий в отношении опорного учебного материала, размещены в рубрике «*Выпускник научится...*». Они показывают, какой уровень освоения опорного учебного материала ожидается от выпускника. Эти результаты потенциально достигаемы большинством учащихся и выносятся на итоговую оценку как задания базового уровня (исполнительская компетентность) или задания повышенного уровня (зона ближайшего развития).

Планируемые результаты, характеризующие систему учебных действий в отношении знаний, умений, навыков, расширяющих и углубляющих опорную систему, размещены в рубрике «*Выпускник получит возможность...*». Эти результаты достигаются отдельными мотивированными и способными учащимися; они не отрабатываются со всеми группами учащихся в повседневной практике, но могут включаться в материалы итогового контроля.

7 класс

1. Введение в предмет.
2. Человек и информация.

Выпускник научится:

- находить связь между информацией и знаниями человека;
- понимать, что такое информационные процессы;
- определять какие существуют носители информации;
- определять функции языка, как способа представления информации; что такое естественные и формальные языки;
- понимать, как определяется единица измерения информации — бит (алфавитный подход);
- понимать, что такое байт, килобайт, мегабайт, гигабайт.

Выпускник получит возможность научиться:

- приводить примеры информации и информационных процессов из области человеческой деятельности, живой природы и техники;
- определять в конкретном процессе передачи информации источник, приемник, канал;

- приводить примеры информативных и неинформативных сообщений;
- измерять информационный объем текста в байтах (при использовании компьютерного алфавита);
- пересчитывать количество информации в различных единицах (битах, байтах, Кб, Мб, Гб);
- пользоваться клавиатурой компьютера для символьного ввода данных.

3. Компьютер: устройство и программное обеспечение

Выпускник научится:

- правилам техники безопасности и при работе на компьютере;
- узнавать состав основных устройств компьютера, их назначение и информационное взаимодействие;
- основным характеристикам компьютера в целом и его узлов (различных накопителей, устройств ввода и вывода информации);
- понимать структуру внутренней памяти компьютера (биты, байты); понятие адреса памяти;
- понимать типы и свойства устройств внешней памяти;
- понимать типы и назначение устройств ввода/вывода;
- определять сущность программного управления работой компьютера;
- принципам организации информации на внешних носителях: что такое файл, каталог (папка), файловая структура;
- назначение программного обеспечения и его состав.

Выпускник получит возможность научиться:

- включать и выключать компьютер;
- пользоваться клавиатурой;
- ориентироваться в типовом интерфейсе: пользоваться меню, обращаться за справкой, работать с окнами;
- инициализировать выполнение программ из программных файлов;
- просматривать на экране директорию диска;
- выполнять основные операции с файлами и каталогами (папками): копирование, перемещение, удаление, переименование, поиск;
- использовать антивирусные программы.

4. Текстовая информация и компьютер

Выпускник научится:

- способам представления символьной информации в памяти компьютера (таблицы кодировки, текстовые файлы);
- определять назначение текстовых редакторов (текстовых процессоров);
- основным режимам работы текстовых редакторов (ввод-редактирование, печать, орфографический контроль, поиск и замена, работа с файлами).

Выпускник получит возможность научиться:

- набирать и редактировать текст в одном из текстовых редакторов;
- выполнять основные операции над текстом, допускаемые этим редактором;
- сохранять текст на диске, загружать его с диска, выводить на печать.

5. Графическая информация и компьютер

Выпускник научится:

- способам представления изображений в памяти компьютера; понятия о пикселе, растре, кодировке цвета, видеопамяти;
- понимать какие существуют области применения компьютерной графики;
- определять назначение графических редакторов;
- определять назначение основных компонентов среды графического редактора растрового типа: рабочего поля, меню инструментов, графических примитивов, палитры, ножниц, ластика и пр.

Выпускник получит возможность научиться:

- строить несложные изображения с помощью одного из графических редакторов;
- сохранять рисунки на диске и загружать с диска; выводить на печать.

6. Мультимедиа и компьютерные презентации

Выпускник научится:

- что такое мультимедиа;
- принцип дискретизации, используемый для представления звука в памяти компьютера;
- основные типы сценариев, используемых в компьютерных презентациях.

Выпускник получит возможность научиться:

- Создавать несложную презентацию в среде типовой программы, совмещающей изображение, звук, анимацию и текст.

8 класс

1. Передача информации в компьютерных сетях

Выпускник научится:

- понимать, что такое компьютерная сеть; в чем различие между локальными и глобальными сетями;
- определять назначение основных технических и программных средств функционирования сетей: каналов связи, модемов, серверов, клиентов, протоколов;
- определять назначение основных видов услуг глобальных сетей: электронной почты, телеконференций, файловых архивов и др;
- понимать, что такое Интернет; какие возможности предоставляет пользователю «Всемирная паутина» — WWW.

Выпускник получит возможность научиться:

- осуществлять обмен информацией с файл-сервером локальной сети или с рабочими станциями одноранговой сети;
- осуществлять прием/передачу электронной почты с помощью почтовой клиент-программы;
- осуществлять просмотр Web-страниц с помощью браузера;
- осуществлять поиск информации в Интернете, используя поисковые системы;
- работать с одной из программ-архиваторов.

2. Информационное моделирование

Выпускник научится:

- что такое модель; в чем разница между натурной и информационной моделями;
- какие существуют формы представления информационных моделей (графические, табличные, вербальные, математические).

Выпускник получит возможность научиться:

- приводить примеры натуральных и информационных моделей;
- ориентироваться в таблично организованной информации;
- описывать объект (процесс) в табличной форме для простых случаев;

3. Хранение и обработка информации в базах данных

Выпускник научится:

- понимать, что такое база данных, СУБД, информационная система;
- понимать, что такое реляционная база данных, ее элементы (записи, поля, ключи); типы и форматы полей;
- формировать структуру команд поиска и сортировки информации в базах данных;
- понимать, что такое логическая величина, логическое выражение;
- понимать, что такое логические операции, как они выполняются.

Выпускник получит возможность научиться:

- открывать готовую БД в одной из СУБД реляционного типа;
- организовывать поиск информации в БД;
- редактировать содержимое полей БД;
- сортировать записи в БД по ключу;
- добавлять и удалять записи в БД;
- создавать и заполнять однотабличную БД в среде СУБД.

4. Табличные вычисления на компьютере

Выпускник научится:

- понимать, что такое электронная таблица и табличный процессор;
- основным информационным единицам электронной таблицы: ячейки, строки, столбцы, блоки и способы их идентификации;
- определять какие типы данных заносятся в электронную таблицу; как табличный процессор работает с формулами;
- основным функциям (математические, статистические), используемые при записи формул в ЭТ;
- графическим возможностям табличного процессора.

Выпускник получит возможность научиться:

- открывать готовую электронную таблицу в одном из табличных процессоров;
- редактировать содержимое ячеек; осуществлять расчеты по готовой электронной таблице;
- выполнять основные операции манипулирования с фрагментами ЭТ: копирование, удаление, вставка, сортировка;
- получать диаграммы с помощью графических средств табличного процессора;
- создавать электронную таблицу для несложных расчетов.

9 класс

1. Управление и алгоритмы

Выпускник научится:

- понимать, что такое кибернетика; предмет и задачи этой науки;
- сущность кибернетической схемы управления с обратной связью; назначение прямой и обратной связи в этой схеме;
- понимать, что такое алгоритм управления; какова роль алгоритма в системах управления;
- определять в чем состоят основные свойства алгоритма;
- способам записи алгоритмов: блок-схемы, учебный алгоритмический язык;
- основным алгоритмические конструкции: следование, ветвление, цикл; структуры алгоритмов;
- определять назначение вспомогательных алгоритмов; технологии построения сложных алгоритмов: метод последовательной детализации и сборочный (библиотечный) метод.

Выпускник получит возможность научиться:

- при анализе простых ситуаций управления определять механизм прямой и обратной связи;
- пользоваться языком блок-схем, понимать описания алгоритмов на учебном алгоритмическом языке;
- выполнить трассировку алгоритма для известного исполнителя;
- составлять линейные, ветвящиеся и циклические алгоритмы управления одним из учебных исполнителей;
- выделять подзадачи; определять и использовать вспомогательные алгоритмы.

2. Введение в программирование

Выпускник научится:

- основным видам и типам величин;
- определять назначение языков программирования;
- понимать, что такое трансляция;
- определять назначение систем программирования;
- правилам оформления программы на Паскале;
- правилам представления данных и операторов на Паскале;
- устанавливать последовательность выполнения программы в системе программирования.

Выпускник получит возможность научиться:

- работать с готовой программой на Паскале;
- составлять несложные линейные, ветвящиеся и циклические программы;
- составлять несложные программы обработки одномерных массивов;
- отлаживать, и исполнять программы в системе программирования.

3. Информационные технологии и общество

Выпускник научится:

- основным этапам развития средств работы с информацией в истории человеческого общества;
- основным этапам развития компьютерной техники (ЭВМ) и программного обеспечения;
- определять в чем состоит проблема безопасности информации;

- понимать какие правовые нормы обязан соблюдать пользователь информационных ресурсов.

Выпускник получит возможность научиться:

- регулировать свою информационную деятельность в соответствии с этическими и правовыми нормами общества.